



CÂMARA MUNICIPAL DE FORMOSA DO OESTE ESTADO DO PARANÁ

EDITAL N° 02/2026

CONVOCAÇÃO PARA AUDIÊNCIA PÚBLICA

O Presidente do Poder Legislativo de Formosa do Oeste, Estado do Paraná, amparado no § 4° do artigo 9° da Lei Complementar n° 101, de 4 de maio de 2000, Lei de Responsabilidade Fiscal, (redação dada pela Lei Complementar n° 131, de 27 de maio de 2009) e, ainda, em atendimento ao Ofício n° 074/2026 do senhor Orivaldo Municelli, Prefeito Municipal, **CONVOCA** para **AUDIÊNCIA PÚBLICA**, referente à Avaliação das Metas Fiscais do 3° quadrimestre do exercício de 2025, bem como para avaliação e cumprimento das metas da saúde, dos direitos da criança e do adolescente e assistência social, apresentadas e convocadas pelas respectivas pastas, no seguinte local, data e horário:

Local: Plenário da Câmara de Vereadores
Avenida Severiano Bomfim dos Santos, n° 131 -
Centro Cívico Álvaro Dias
Data: 26 de fevereiro de 2026 (quinta-feira)
Horário: 14:30h


Desta forma, ficam convocados e convidados todos os que desejarem participar desta Audiência Pública.

Publique-se nos órgãos oficiais.

Formosa do Oeste, Câmara Municipal, 18 de fevereiro de 2026.

(Assinado digitalmente)
Miguel Ascencio Nabarro
Presidente





**Dados Quantitativos das
atividades realizadas
através do CRAS no último
quadrimestre do ano de 2025.**

**Serviço de Convivência e
Fortalecimento de Vínculos**

**OFICINAS:
Violão, Teclado, Artes,
Artesanato e Banda Marcial**

Total de Oficinas: 05

Total de Inscritos: 125

Total de atendimentos realizados

Setembro/Outubro/Novembro/Dezembro: 349

Indivíduos encaminhados para acesso à BPC

Setembro/Outubro/Novembro/Dezembro: 04

Visitas Domiciliares

Setembro/Outubro/Novembro/Dezembro: 31

Emissão de Carteira do Idoso

Setembro/Outubro/Novembro/Dezembro: 123

BENEFÍCIOS EVENTUAIS

Concessão de passagens

Setembro/Outubro/Novembro/Dezembro: 13

Auxílio Natalidade

Setembro/Outubro/Novembro/Dezembro: 02

Acesso à registro civil (nascimento, casamento, óbito)

Setembro/Outubro/Novembro/Dezembro: 19

Cesta Básica:

Setembro: 24

Outubro: 34

Novembro: 36

Dezembro: 23

Programas Estaduais

Cartão Comida Boa:

Setembro/Outubro/Novembro: 25 famílias

Dezembro: 44 famílias beneficiárias

Cesta Verde: 22 famílias beneficiárias

**Quantidade de Atendimentos realizado pelo
Cadastro Único/Bolsa familia**

Setembro: 113
Outubro: 234
Novembro: 272
Dezembro: 157

**Quantidade de Familias Beneficiarias do Programa
Bolsa Familia**

Setembro: 218
Outubro: 214
Novembro: 206
Dezembro: 200



Câmara Municipal de Formosa do Oeste - PR - Formosa do Oeste - PR
Sistema de Apoio ao Processo Legislativo



COMPROVANTE DE PROTOCOLO - Autenticação: 02026/02/26000005

Número / Ano	000005/2026
Data / Horário	26/02/2026 - 14:20:43
Assunto	Relatório do CRAS
Interessado	Câmara Municipal
Natureza	Administrativo
Tipo Documento	Relatório
Número Páginas	3
Emitido por	Amélia

*Secretaria Municipal de Assistência Social
Formosa do Oeste / Paraná
Audiência Pública
Terceiro Quadrimestre/2025*



*Dados Quantitativos dos
Atendimentos Realizados na Proteção
Social Especial (PSE):
Média e Alta Complexidade e Órgão
Gestor no Terceiro Quadrimestre de
2025.*

**SECRETARIA MUNICIPAL DE
ASSISTÊNCIA SOCIAL
BENEFÍCIOS EVENTUAIS
ENTREGUES NA SECRETARIA NO 3º
QUADRIMESTRE /2025**

Auxílio Alimentação: 104

Auxílio Natalidade: 01

Kit Higiene Pessoal: 06

**Total de atendimentos realizados
pela Secretaria Municipal de
Assistência Social e Órgão Gestor**

Total: 893

3º Quadrimestre/2025

**Setembro/Outubro/ Novembro e
Dezembro**

Reuniões de Conselhos:

- ▶ *CMAS - Conselho Municipal de Assistência Social: 04*
- ▶ *CMDC - Conselho Municipal dos Direitos da Criança e do Adolescente: 04*
- ▶ *CMDI - Conselho Municipal do Idoso: 04*
- ▶ *Rede de Proteção: 13*

ATENDIMENTOS REALIZADOS PELA EQUIPE TÉCNICA

- ▶ *Elaboração de Estudo Psicossocial solicitados pelo Poder Judiciário: 18*
- ▶ *Elaboração de Estudo Psicossocial solicitados pelo Ministério Público: 09*
- ▶ *Viagens para fora do Município a trabalho e treinamento da Secretaria Municipal de Assistência Social: 05*

ATENDIMENTOS REALIZADOS PELA EQUIPE TÉCNICA

- ▶ *Atendimento Casa Lar: 06*
- ▶ *Visitas Domiciliares: 90*
- ▶ *Visitas na casa Lar: 100*
- ▶ *Atividades: 04*
- ▶ *Atividades promotor e do Juiz na casa lar: 02*

Atividades realizadas pela Secretária de Assistência social em parceria com as demais Secretárias do Município:

- ▶ Desfile 7 de Setembro
- ▶ Dia das Crianças
- ▶ Outubro Rosa
- ▶ Novembro Azul
- ▶ Eventos para Terceira Idade no clube do Vovô
- ▶ Organização do Baile para Terceira Idade encerramentos das atividades do ano de 2025.
- ▶ Atividade de Encerramento das atividades no CCF, para as crianças, festa natalina.
- ▶ Encerramento das atividades do CRAS, PSE e Órgão gestor, com a retrospectiva das atividades desenvolvidas pelos equipamentos da assistência social.

**POSTO AVANÇADO
SINE**

- Empresas: Copacol, Frimesa e C. Vale
- Total de Atendimento na Agência do Trabalhador, posto avançado Sine: 94

***Secretaria Municipal de
Assistência Social/Proteção Social
Especial/Orgão Gestor
Formosa do Oeste/PR***

***Equipe Técnica da Assistência
Social e Proteção Social Especial
Média e Alta complexidade.***

Muito Obrigada/o!



Câmara Municipal de Formosa do Oeste - PR - Formosa do Oeste - PR
Sistema de Apoio ao Processo Legislativo



000006

COMPROVANTE DE PROTOCOLO - Autenticação: 02026/02/26000006

Número / Ano	000006/2026
Data / Horário	26/02/2026 - 14:25:37
Assunto	Assistência Social
Interessado	Câmara Municipal
Natureza	Administrativo
Tipo Documento	Relatório
Número Páginas	3
Emitido por	Amélia



Tercio Quadrimestre de 2024

Dados quantitativos dos serviços realizados através do
Centro de Convivência da Família Cidadãos do Amanhã.

Secretaria Municipal de Assistência Social
Município de Formosa do Oeste/PR

Ofícios Emitidos

- Vara da Infância e Juventude: 08
- Promotoria de Justiça (MP/DI)
Comarca de Formosa do Oeste: 08
- Estúdio Psicossocial: 01

Subtotal por mês

TOTAL:

168

Setembro / outubro / novembro / dezembro

Serviço de Proteção Social Especial de Média Complexidade

Projeto Cidadãos do Amanhã

- Período Matutino: 12 crianças
- Período Vespertino: 14 crianças

Serviço de Orientação e Apoio às famílias

- Visitas domiciliares: 04
- Atendimento às famílias realizados no CCF: 16

No oportuno, informamos que o Projeto Cidadãos do Amanhã, vinculado ao Serviço de Proteção Social de Média Complexidade deste Município, encontra-se oficialmente inserido, em razão de reestruturação administrativa e adequação das ações, no âmbito do público público vigente. Entendemos que o referido projeto foi instituído pela Lei nº 2004/2004 - Lei Orgânica do Município de São Paulo, e que a Lei nº 2004/2004 - Lei Orgânica do Município de São Paulo, que institui o sistema municipal de educação, que passa a atender o público anteriormente atendido, com proposta pedagógica e metodológica integrada.

Concluímos, ainda, que os serviços e atividades foram devidamente realizados, mantendo-se os encaminhamentos necessários para a continuidade do atendimento ao público, preservando-se a gestão de recursos e a prestação integral dos serviços.



Câmara Municipal de Formosa do Oeste - PR - Formosa do Oeste - PR
Sistema de Apoio ao Processo Legislativo



000007

COMPROVANTE DE PROTOCOLO - Autenticação: 02026/02/26000007

Número / Ano	000007/2026
Data / Horário	26/02/2026 - 14:27:12
Assunto	Centro de Convivência da Família
Interessado	Câmara Municipal
Natureza	Administrativo
Tipo Documento	Relatório
Número Páginas	2
Emitido por	Amelia



Conselho Tutelar
Rua Helena Inácio Cirino, nº 55-cep 85.830.000 (44) 3526-1321- celular 99105-6697
E-mail conselho.tutelar.fsa@gmail.com
Formosa do Oeste –Paraná

Relatório de atendimentos

Relatório de atendimentos por esse conselho prestados nos meses Setembro Outubro Novembro Dezembro de 2025. Conforme as exigências administrativas da Prefeitura Municipal de Formosa do Oeste, este **Órgão denominado Conselho Tutelar**, os números e Locais de Atendimento na Área da Infância e da Família.

04	Busca Ativa Por Evasão Escolar
27	Atendimento Diversos em Residência
35	Atendimento na Sede do Conselho
03	Atendimento na Secretaria de Educação
07	Comparecimento na Delegacia
01	Oitiva no Ministério Público
13	Reunião de rede Proteção
02	Atendimento em Bares
23	Escolas do Município/ Colégios
04	Reuniões CMDCA
09	Atendimento Hospital Santa Isabel
13	Viagens a Cascavel para Levar crianças e Adolescentes para Tratamento.
20	Atendimento Via telefone
10	Atendimento no Posto de Saúde
01	Atendimento na APAE
01	Acompanhemos até IML na Cidade de Toledo
03	Acompanhamento e atendimento Psicológico Criança e Adolescente
02	Acompanhamento a Atendimento Psiquiátrico Criança e Adolescente
05	Prefeitura
05	Atendimento Pessoal em sala de Reunião Assistência social
05	Fórum de Formosa Do Oeste
05	Cras

Conselho Tutelar de Formosa Do Oeste



Câmara Municipal de Formosa do Oeste - PR - Formosa do Oeste - PR
Sistema de Apoio ao Processo Legislativo



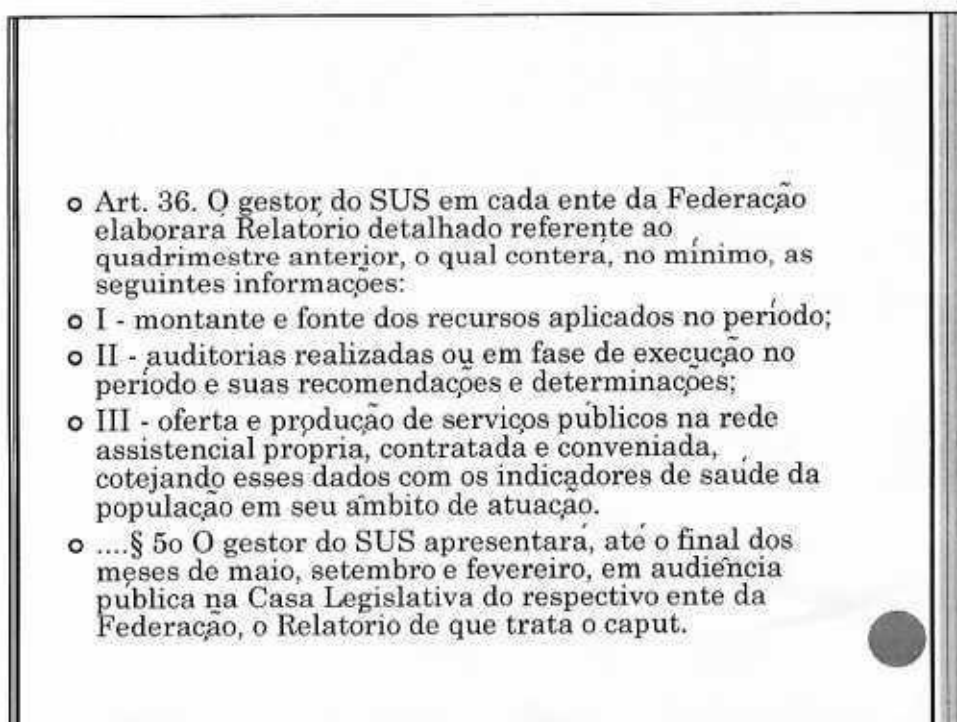
000008

COMPROVANTE DE PROTOCOLO - Autenticação: 02026/02/26000008

Número / Ano	000008/2026
Data / Horário	26/02/2026 - 14:39:17
Assunto	Relatório Conselho Tutelar
Interessado	Câmara Municipal
Natureza	Administrativo
Tipo Documento	Relatório
Número Páginas	1
Emitido por	Amelia



1



2

EQUIPE SECRETARIA DE SAÚDE

o ATENÇÃO BÁSICA + VIGILÂNCIA EM SAÚDE

3 Médicos ESF +1 pediatra (cisop) + 1 psiquiatra (cisop) +
1 mais médicos

7 Enfermeiros

2 Dentistas

1 Psicólogos

1 Nutricionista

3 Farmacêuticos

09 Técnicos/aux. de enf./ aux. Saúde bucal

1 Técnico em vig. Sanitária

1 Técnico em radiologia

2 zeladoras

16 Agentes comunitários de saúde

5 Agentes de endemias

11 Motoristas

3 Estagiários

3

ATENDIMENTOS REALIZADOS VIGILÂNCIA EM SAÚDE

ATENDIMENTO	QUANTIDADE
Vigilância sanitária	
Coleta leite das crianças para análise laboratorial	06
Análise laboratorial da água (exames)	72
Inspeção em mercados, escolas e farmácias	05
Notificações (fossa, animais de criação, animais agressores)	10

4

ATENDIMENTOS REALIZADOS VIGILÂNCIA EM SAÚDE

ATENDIMENTO	QUANTIDADE
Vigilância sanitária	
Relatórios de inspeção	04
Licença sanitária	04
Termo de ciência p/ resultado da qualidade da água	36
Coleta de animais peçonhentos (cobra, escorpião, aranha)	802

5

ATENDIMENTOS REALIZADOS VIGILANCIA EM SAÚDE

ATENDIMENTO	QUANTIDADE
Vigilância Epidemiológica	
Investigação óbito infantil e mulher em idade fértil	0
Mortalidade infantil	1
Mortalidade Materna	0

6

ATENDIMENTOS REALIZADOS VIGILANCIA EM SAÚDE

ATENDIMENTO Vacinas	QUANTIDADE
Nº de doses de vacinas aplicadas	1363
Abertura de cadastro e carteirinha da criança	18
Investigação de reação adversa	0
Notificações de doenças obrigatórias	54

7

ATENDIMENTOS REALIZADOS VIGILANCIA EM SAÚDE

Equipe Endemias	QUANTIDADE
Número de vistoria em residências	3805
Número de vistoria em comércio	457
Número de vistoria em terrenos baldios	751
Vistoria em pontos estratégicos	372
Palestras em escolas	01

8

ATENDIMENTOS REALIZADOS ATENÇÃO BÁSICA ODONTOLOGIA

TIPO DE ATENDIMENTO	QUANTIDADE
Atendimentos odontológicos na ubs e escola	2.366 (ubs) 1.937 atendimentos de bochecho nas escolas com as crianças.
Atendimento auxiliar de enfermagem	3138
Participação em reuniões, treinamentos e congressos	21

9

ATENDIMENTOS REALIZADOS ATENÇÃO BÁSICA FARMÁCIA

TIPO DE ATENDIMENTO	QUANTIDADE
Nº de pessoas atendidas na farmácia	7164
Nº de dispensações de medicamentos	13.246
Valor dos medicamentos dispensados	R\$382.345.84

10

ATENDIMENTOS REALIZADOS ATENÇÃO BÁSICA

ATENDIMENTO	QUANTIDADE
Atendimento nível superior enfermeiro (consulta, preventivos, testes rápidos etc)	634
Ações de educação em saúde	4
Visitas ACS	6108
Consultas médica	8503

11

ATENDIMENTOS REALIZADOS

ATENDIMENTO	QUANTIDADE
Atendimentos Nutricionista	415
Atendimento com psicóloga	224
Exames Laboratoriais	14183 exames
Exames não laboratoriais, procedimentos, exames de imagem e cirurgias (pagos pelo município)	13267 exames

12

**ATENDIMENTOS REALIZADOS
MÉDIA COMPLEXIDADE**

ATENDIMENTO	QUANTIDADE
Raio X municipal	Aguardando liberação
Atendimento especializado (consultas CISOP)	1097 consultas
Óculos completo	202
Pronto atendimento (Instituto Santa Isabel)	6.609



Câmara Municipal de Formosa do Oeste - PR - Formosa do Oeste - PR
Sistema de Apoio ao Processo Legislativo




COMPROVANTE DE PROTOCOLO - Autenticação: 02026/02/26000010

Número / Ano	000010/2026
Data / Horário	26/02/2026 - 15:08:14
Assunto	Relatório da Saúde
Interessado	Câmara Municipal
Natureza	Administrativo
Tipo Documento	Relatório
Número Páginas	7
Emitido por	Amélia




Audiência
Pública 3º
Quadrimestre
de 2025

- Avaliação do cumprimento das metas fiscais e da execução orçamentária



A person standing, holding a laptop, with a speech bubble above their head. To the right is a potted plant with large leaves.

3º Quadrimestre 2025



Fundamentação Legal

A LRF no §4º do Art. 9º estabelece:

- Demonstração e avaliação do cumprimento das metas fiscais em audiência pública.

A IT-TC nos Arts. 14- 15 e 16 estabelece:

- Declarações de publicidade e de audiências públicas.

A Portaria nº 494/2025 da STN –MF estabelece:

- A forma da elaboração e apresentação das metas fiscais.





Estabelecimento das Metas Fiscais

- Metas Fiscais para o exercício de 2025 estão estabelecidas na Lei Municipal – LDO.
- Metas de arrecadação, desembolso e programação financeira para o exercício de 2025 está em Ato Próprio do Executivo em um percentual de 1/3 por quadrimestre.



Demonstrativo de Receitas Orçadas X Realizadas

3º Quadrimestre




RECEITAS	PREVISÃO INICIAL	PREVISÃO ATUALIZADA (a)	RECEITAS REALIZADAS				SALDO (a-c)
			No Bimestre (b)	% (b/a)	Até o Bimestre (c)	% (c/a)	
RECEITAS (EXCETO INTRA-ORÇAMENTÁRIAS) (I)	50.064.661,31	61.560.638,51	24.773.349,11	40,24	63.263.027,17	102,77	(1.702.388,66)
RECEITAS CORRENTES	48.064.661,31	49.732.379,44	20.240.463,67	40,70	56.026.773,94	112,66	(6.297.394,50)
IMPOSTOS, TAXAS E CONTRIBUIÇÕES DE MELHORIA:	4.597.619,99	4.697.619,99	1.481.661,43	32,22	4.788.245,42	103,71	(170.625,43)
Impostos:	4.263.398,61	4.263.398,61	1.434.957,16	33,66	4.442.363,83	104,20	(178.967,32)
Taxas:	334.221,48	334.221,48	46.604,27	13,84	325.981,59	97,50	8.341,89
CONTRIBUIÇÕES	763.615,38	763.615,38	194.039,68	25,41	736.087,46	96,40	27.527,92
Contribuição para o Custeio do Serviço de Iluminação Pública	763.615,38	763.615,38	194.039,68	25,41	736.087,46	96,40	27.527,92
RECEITA PATRIMONIAL	300.000,00	427.610,29	1.596.931,81	373,45	4.222.504,61	987,47	(3.794.894,32)
Valores Mobiliários	300.000,00	427.610,29	1.596.931,81	373,45	4.222.504,61	987,47	(3.794.894,32)
RECEITA DE SERVIÇOS	29.461,30	29.461,30	34.108,00	115,77	36.562,00	124,07	(7.090,70)
Serviços Administrativos e Comerciais Gerais	-	-	33.173,00	-	34.238,00	-	(34.238,00)
Serviços e Atividades Referentes à Navegação e ao Transporte	24.108,45	24.108,45	-	-	-	-	24.108,45
Outros Serviços	5.352,85	5.352,85	935,00	17,47	2.314,00	43,23	3.038,85
TRANSFERÊNCIAS CORRENTES	42.344.544,18	43.884.652,02	16.830.359,72	38,35	46.138.316,41	105,14	(2.253.664,39)
Transferências da União e de suas Entidades	19.648.344,84	20.084.451,92	6.927.653,23	44,45	22.463.632,69	111,85	(2.379.380,97)
Transferências dos Estados e do Distrito Federal e de suas Entidades	17.340.884,30	17.385.672,70	5.753.901,30	33,10	17.230.093,04	99,10	155.779,66
Transferências dos Municípios e de suas Entidades	149.695,42	149.695,42	49.886,48	33,33	149.695,42	100,00	-
Transferências de Outras Instituições Públicas	5.205.519,62	6.264.631,98	2.066.707,01	33,50	6.294.695,06	100,48	(30.063,08)



OUTRAS RECEITAS CORRENTES	29.420,46	29.420,46	103.483,03	351,74	128.068,04	435,30	(98.647,58)
Multas Administrativas, Contratuais e Judiciais	-	-	1.181,52	-	5.248,81	-	(5.248,81)
Indenizações, Restituições e Ressarcimentos	-	-	65.042,34	-	66.363,31	-	(66.363,31)
Demais Receitas Correntes	29.420,46	29.420,46	37.259,17	126,64	56.455,92	191,89	(27.035,46)
RECEITAS DE CAPITAL	2.000.000,00	11.828.259,07	4.532.865,44	38,32	7.233.253,23	61,15	4.595.005,84
OPERAÇÕES DE CRÉDITO	2.000.000,00	2.000.000,00	1.998.182,24	99,91	2.500.000,00	125,00	(500.000,00)
Operações de Crédito - Mercado Interno	2.000.000,00	2.000.000,00	1.998.182,24	99,91	2.500.000,00	125,00	(500.000,00)
TRANSFERÊNCIAS DE CAPITAL	-	9.828.259,07	2.534.683,20	25,79	4.733.253,23	48,16	5.095.005,84
Transferências da União e de suas Entidades	-	1.413.400,00	1.478.537,22	104,61	1.478.537,22	104,61	(65.137,22)
Transferências dos Estados e do Distrito Federal e de suas Entidades	-	7.955.481,33	1.056.145,98	13,26	2.805.336,27	35,22	5.160.143,06
Transferências de Outras Instituições Públicas	-	449.377,74	-	-	449.377,74	100,00	-
SUBTOTAL DAS RECEITAS (III) = (I + II)	50.064.661,31	61.560.638,51	24.773.349,11	40,24	63.263.027,17	102,77	(1.702.388,66)
TOTAL DAS RECEITAS (V) = (III + IV)	50.064.661,31	61.560.638,51	24.773.349,11	40,24	63.263.027,17	102,77	(1.702.388,66)

3º Quadrimestre

Demonstrativo da Execução da Despesa



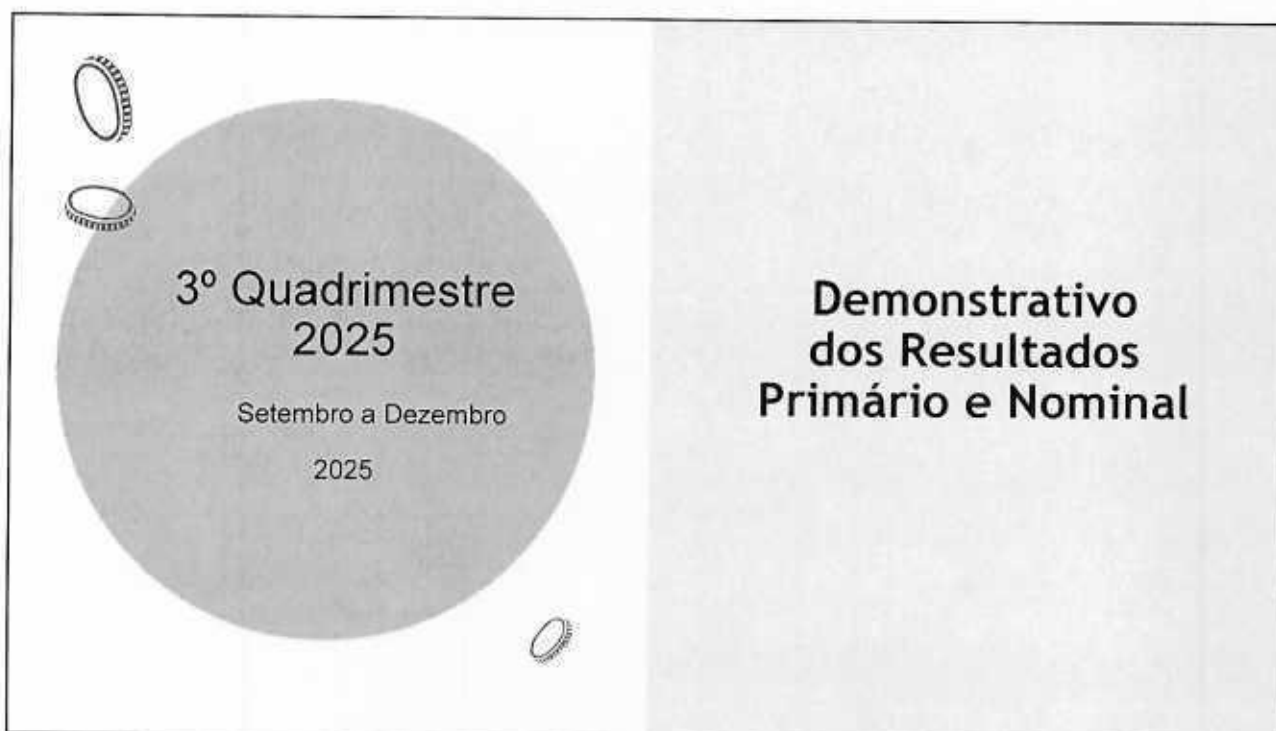

DESPESAS	DOTAÇÃO INICIAL (d)	DOTAÇÃO ATUALIZADA (e)	DESPESAS EMPENHADAS			SALDO (g)=(e-f)	DESPESAS LIQUIDADAS			INSCRITAS EM RESTOS A PAGAR NÃO PROCESSADOS (k)
			No Bimestre	Até o Bimestre (f)			No Bimestre	Até o Bimestre (h)	SALDO (i)=(g-h)	
DESPESAS (EXCETO INTRAORÇAMENTÁRIAS) (vii)	50.064.661,31	81.139.709,56	25.989.076,14	61.175.166,34	19.964.543,22	21.141.242,78	49.647.318,22	31.492.391,34	49.385.143,31	11.527.848,12
DESPESAS CORRENTES :	45.901.906,05	59.002.780,71	17.371.378,82	47.036.229,74	11.966.550,97	18.143.387,28	43.711.790,42	15.201.020,29	43.473.420,79	3.324.469,32
PESSOAL E ENCARGOS SOCIAIS	24.180.430,87	25.869.450,43	8.969.577,14	23.411.846,26	2.457.604,17	9.137.870,74	23.411.846,26	2.457.604,17	23.213.250,19	-
JUROS E ENCARGOS DA DÍVIDA	1.140.000,00	1.140.000,00	374.174,15	1.034.364,78	105.835,22	374.174,15	1.034.364,78	105.835,22	1.034.364,78	-
OUTRAS DESPESAS CORRENTES	20.661.565,38	31.993.330,28	8.027.627,53	22.590.018,70	8.403.311,56	8.631.932,39	19.265.549,38	12.727.780,90	19.225.805,82	3.324.469,32
DESPESAS DE CAPITAL	3.620.299,26	22.136.928,85	6.617.697,32	14.138.936,80	7.997.992,25	2.997.845,50	5.935.557,80	16.201.371,05	5.941.722,52	8.203.378,80
INVESTIMENTOS	2.835.299,26	21.345.928,85	6.351.657,18	13.458.919,74	7.089.009,11	2.731.805,36	5.293.540,04	18.082.387,91	5.229.705,56	8.203.378,80
AMORTIZAÇÃO DA DÍVIDA	791.000,00	791.000,00	266.040,14	682.016,86	108.983,14	266.040,14	682.016,86	108.983,14	682.016,86	-
RESERVA DE CONTINGÊNCIA	536.366,00	-	-	-	-	-	-	-	-	-
SUBTOTAL DAS DESPESAS (X) = (VIII + IX)	50.064.661,31	81.139.709,56	25.989.076,14	61.175.166,34	19.964.543,22	21.141.242,78	49.647.318,22	31.492.391,34	49.385.143,31	11.527.848,12
TOTAL DAS DESPESAS (XII) = (X + XI)	50.064.661,31	81.139.709,56	25.989.076,14	61.175.166,34	19.964.543,22	21.141.242,78	49.647.318,22	31.492.391,34	49.385.143,31	11.527.848,12
SUPERÁVIT (XIII)	-	-	-	2.087.890,83	-	-	-13.615.708,95	-	-13.877.883,86	-
TOTAL COM SUPERÁVIT (XIV) = (XII + XIII)	50.064.661,31	81.139.709,56	25.989.076,14	63.263.027,17	-	-	21.141.242,78	63.263.027,17	31.492.391,34	63.263.027,17

Execução dos Orçamentos


Despesa por Unidade Orçamentária




	Dotação do Exercício	Empenhado no Período	Empenhado no Ano	Liquidado no Período	Liquidado no Ano
CÂMARA MUNICIPAL	2.709.000,00	663.329,39	1.812.516,26	675.922,79	1.800.097,83
GABINETE DO PREFEITO	751.796,00	254.323,07	679.743,14	249.697,48	658.673,87
PROCURADORIA GERAL DO MUNICIPIO	389.614,84	204.467,22	341.780,03	203.593,14	340.905,95
CONTROLE INTERNO	123.090,00	42.589,77	102.730,97	41.836,23	101.977,43
SECRETARIA DE ADMINISTRAÇÃO	3.402.736,14	1.381.706,59	3.168.196,75	816.911,99	2.209.202,07
SECRETARIA DE EDUCAÇÃO E CULTURA	13.927.623,40	4.517.626,29	10.573.731,54	4.243.055,83	8.274.342,46
SECRETARIA DE INFRAESTRUTURA	22.472.143,42	8.774.751,03	14.093.859,94	3.680.267,20	7.332.020,41
SECRETARIA DE AGRIC., MEIO AMB. E TURIS	1.292.636,06	323.017,57	976.249,30	323.163,54	852.441,13
SECRETARIA DE ASSISTENCIA SOCIAL	1.783.810,00	758.150,54	1.629.094,68	520.003,16	1.302.549,94
SECRETARIA DE ESPORTES E LAZER	620.100,00	126.800,56	532.249,20	203.646,97	486.303,22
OUIDORIA INTERNA MUNICIPAL	88.071,00	30.105,69	79.570,07	29.832,09	79.296,47
SECRETARIA DE FINANÇAS	6.421.758,95	2.336.030,49	5.957.228,85	2.336.300,99	5.944.907,35
FUNDO MUNICIPAL DO MEIO AMBIENTE	134.120,46	0,00	68.188,00	17.500,00	68.188,00
FUNDO MUNICIPAL DE SAÚDE	17.976.036,88	3.669.285,01	12.899.733,64	4.733.666,10	12.026.179,04
FUNDO MUN. DOS DIR. CRIANÇA E DO ADOLESC	149.088,44	2.858,44	69.096,44	378,44	66.615,44
FUNDO MUNICIPAL DE ASSISTÊNCIA SOCIAL	1.778.044,79	369.443,33	1.282.001,09	372.814,33	1.172.520,15
FUNDO MUNICIPAL DE EDUCAÇÃO	7.006.700,94	2.487.612,15	6.864.197,44	2.647.533,50	6.864.197,44
FUNDO MUN. DOS DIREITOS DA PESSOA IDOSA	113.338,24	44.999,00	44.999,00	44.999,00	44.999,00
TOTAL	81.136.709,56	25.989.076,14	61.175.168,34	21.141.242,78	49.647.318,22

RECEITAS PRIMÁRIAS	Previsão Atualizada	Até o Bimestre/2025 Receitas Realizadas (a)
RECEITAS CORRENTES (EXCETO FONTES RPPS) (I)	49.732.379,44	56.029.773,94
Aplicações Financeiras (II)	427.610,29	4.222.504,61
Outras Receitas Financeiras (III)	-	-
RECEITAS PRIMÁRIAS CORRENTES (EXCETO FONTES RPPS) (IV) = (I + (II + III))	49.304.769,15	51.807.269,33
RECEITAS DE CAPITAL (EXCETO FONTES RPPS) (VII)	11.826.259,07	7.233.253,23
Operações de Crédito (VIII)	2.000.000,00	2.500.000,00
Amortização de Empréstimos (IX)	-	-
Transferências de Capital	9.826.259,07	4.733.253,23
Convênios	8.988.881,33	2.094.521,33
Outras Transferências de Capital	839.377,74	2.638.731,90
Outras Receitas de Capital Não Primárias (XII)	-	-
RECEITAS PRIMÁRIAS DE CAPITAL (EXCETO FONTES RPPS) (XIII) = (VII + (VIII + IX + X + XI + XII))	9.826.259,07	4.733.253,23
RECEITA PRIMÁRIA TOTAL (XVI) = (IV + V + XIII + XIV)	59.133.026,22	56.540.522,56
RECEITA PRIMÁRIA TOTAL (EXCETO FONTES RPPS) (XVII) = (IV + XIII)	59.133.026,22	56.540.522,56



DESPESAS PRIMARIAS	Dotação Atualizada	Despesas Empenhadas	Despesas Liquidadas	Despesas Pagas	Restos a Pagar Processados Pagos	Restos a Pagar não Processados	Pagos (c)
DESPESAS CORRENTES (EXCETO FONTES RPPS) (XVIII)	59.002.780,71	47.036.229,74	43.711.760,42	43.473.420,79	328.344,18	1.191.835,30	1.191.835,30
Pessoal e Encargos Sociais	25.869.450,43	23.411.546,26	23.411.846,25	23.213.250,19	115.940,94	13.959,38	13.559,38
Juros e Encargos da Dívida (XIX)	1.140.000,00	1.034.364,78	1.034.364,78	1.034.364,78	-	-	-
Outras Despesas Correntes	31.993.330,28	22.590.018,70	19.265.549,38	19.225.805,82	212.403,24	1.178.075,98	1.178.075,98
Demais Despesas Correntes	31.993.330,28	22.590.018,70	19.265.549,38	19.225.805,82	212.403,24	1.178.075,98	1.178.075,98
DESPESAS PRIMARIAS CORRENTES (EXCETO FONTES RPPS) (XX) = (XVIII - XIX)	57.862.780,71	46.001.864,96	42.677.395,64	42.439.056,01	328.344,18	1.191.835,36	1.191.835,36
DESPESAS DE CAPITAL (EXCETO FONTES RPPS) (XXIII)	22.136.928,85	14.138.036,60	5.253.540,94	5.911.722,52	766.242,23	6.574.762,26	6.574.762,26
Investimentos	21.345.928,85	13.456.819,74	5.253.540,94	5.229.705,66	766.242,23	6.574.762,26	6.574.762,26
Amortização da Dívida (XXVI)	791.000,00	682.016,86	682.016,86	682.016,86	-	-	-
DESPESAS PRIMARIAS DE CAPITAL (EXCETO FONTES RPPS) (XXVII) = (XXIII - XXIV + XXV + XXVI + XXVII)	21.345.928,85	13.456.819,74	5.253.540,94	5.229.705,66	766.242,23	6.574.762,26	6.574.762,26
RESERVA DE CONTINGÊNCIA (XXXI)	-	-	-	-	-	-	-
DESPESA PRIMÁRIA TOTAL (EXCETO FONTES RPPS) (XXXII) = (XX + XXI + XXVII + XXIX + XXXI)	79.208.709,56	59.458.784,70	47.930.936,58	47.668.761,67	1.094.586,41	7.766.397,62	7.766.397,62
DESPESA PRIMÁRIA TOTAL (EXCETO FONTES RPPS) (XXXIII) = (XX + XXVIII + XXXI)	79.208.709,56	59.458.784,70	47.930.936,58	47.668.761,67	1.094.586,41	7.766.397,62	7.766.397,62
RESULTADO PRIMÁRIO (COM RPPS) - Acima da Linha (XXXIV) = (XVIIa - (XXXIIIa + XXXIIIb + XXXIIIc))							10.776,86
RESULTADO PRIMÁRIO (SEM RPPS) - Acima da Linha (XXXV) = (XVIIa - (XXXIIIa + XXXIIIb + XXXIIIc))							10.776,86
META FISCAL PARA O RESULTADO PRIMÁRIO				VALOR CORRENTE:			
Meta fixada no Anexo de Metas Fiscais da LDD para o exercício de 2025							3.668.426,00



3º Quadrimestre
2025

Setembro a Dezembro
2025

Divida Consolidada e
Resultado Nominal

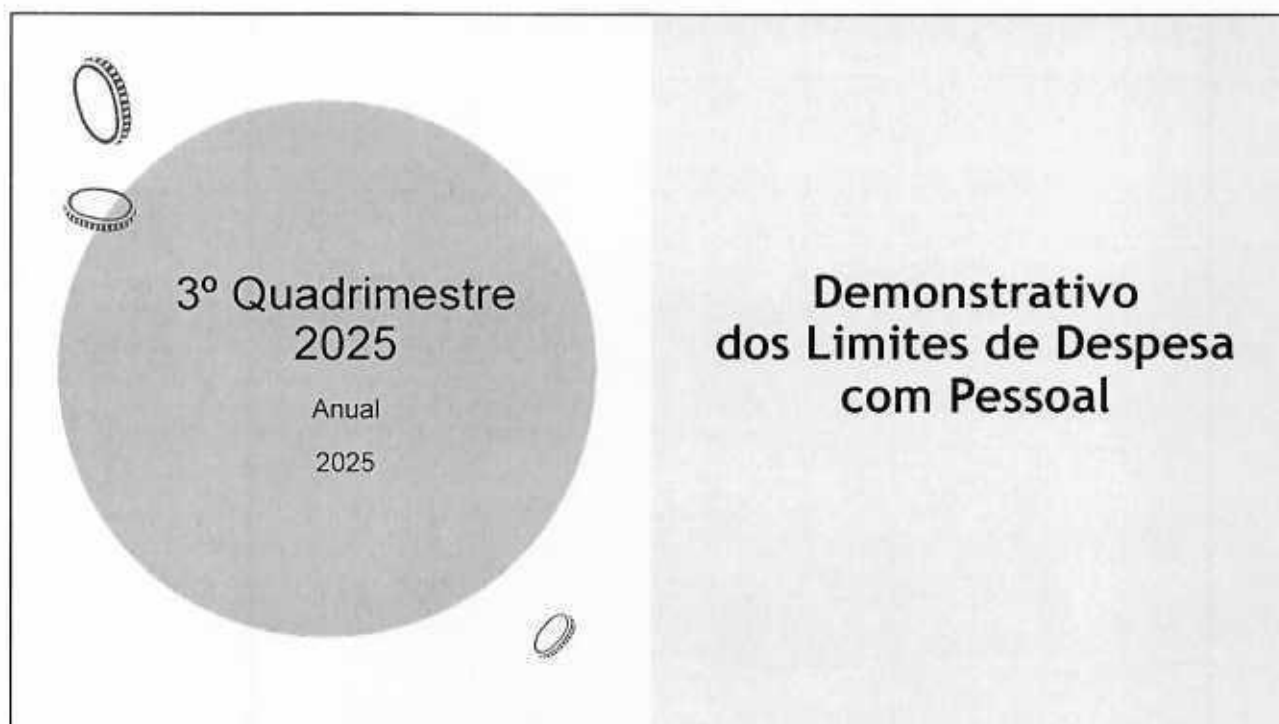


DÍVIDA CONSOLIDADA E RESULTADO NOMINAL



CÁLCULO DO RESULTADO NOMINAL	SALDO	
	Em 31/Dez/2024 (a)	Até o Bimestre (b)
DÍVIDA CONSOLIDADA (XXXIX)	5.040.229,02	6.886.903,44
DEDUÇÕES (XL)	33.180.300,18	39.073.791,32
Disponibilidade de Caixa	33.180.300,18	39.073.791,32
Disponibilidade de Caixa Bruta	35.409.883,72	40.443.255,38
(-) Restos a Pagar Processados (XLI)	2.005.060,52	1.125.798,01
(-) Depósitos Restituíveis e Valores Vinculados	224.523,02	243.666,05
Demais Haveres Financeiros	-	-
DÍVIDA CONSOLIDADA LÍQUIDA (XLII) = (XXXIX - XL)	-28.140.071,16	(32.186.887,88)
RESULTADO NOMINAL (SEM RPPS) - Abaixo da Linha (XLIII) = (XLIIa - XLIIb)		4.046.816,72




AJUSTE METODOLÓGICO	Até o Bimestre/2025
VARIAÇÃO SALDO RPP = (XLIV) = (XLIIb - XLIIa)	-879.262,51
RECEITA DE ALIENAÇÃO DE INVESTIMENTOS PERMANENTES (XLV) = (XI)	-
VARIAÇÃO CAMBIAL (XLVI)	-
VARIAÇÃO DO SALDO DE PRECATÓRIOS INTEGRANTES DA DC (XLVII)	-
VARIAÇÃO DO SALDO DAS DEMAIS OBRIGAÇÕES INTEGRANTES DA DC (XLVIII)	-
OUTROS AJUSTES (XLXIX)	-
RESULTADO NOMINAL (SEM RPPS) AJUSTADO - Abaixo da Linha (L) = [XLIII + { XLIV - XLV + XLVI + XLVII + XLVIII } +/- (XLXIX)]	3.167.554,21
RESULTADO PRIMÁRIO (SEM RPPS) - Abaixo da Linha (LI) = (L) - (XXXVI - XXXVII)	-20.585,62





APURAÇÃO DO CUMPRIMENTO DO LIMITE LEGAL	VALOR	% SOBRE A RCL AJUSTADA
RECEITA CORRENTE LÍQUIDA - RCL (IV)	56.029.737,77	-
(-) Transferências obrigatórias da União relativas às emendas individuais (art. 166-A, §1º, da CF) (V)	920.000,00	-
(-) Transferências obrigatórias da União relativas às emendas de bancada (art. 166, § 16 da CF) (VI)	-	-
(-) Transferências da União relativas à remuneração dos agentes comunitários de saúde e de combate às endemias (CF, art. 198, §11)(VII)	883.475,00	-
(-) Outras Deduções Constitucionais ou Legais (VIII)	-	-
= RECEITA CORRENTE LÍQUIDA AJUSTADA PARA CÁLCULO DOS LIMITES DA DESPESA COM PESSOAL (IX) = (IV - V - VI - VII - VIII)	54.226.261,77	-
DESPESA TOTAL COM PESSOAL - DTP (VIII) = (III a + III b)	20.515.902,34	37,83
LIMITE MÁXIMO (IX) (incisos I, II e III, art. 20 da LRF)	29.282.181,36	54,00
LIMITE PRUDENCIAL (X) = (0,95 x IX) (parágrafo único do art. 22 da LRF)	27.818.072,29	51,30
LIMITE DE ALERTA (XI) = (0,90 x IX) (inciso II do §1º do art. 59 da LRF)	26.353.963,22	48,60

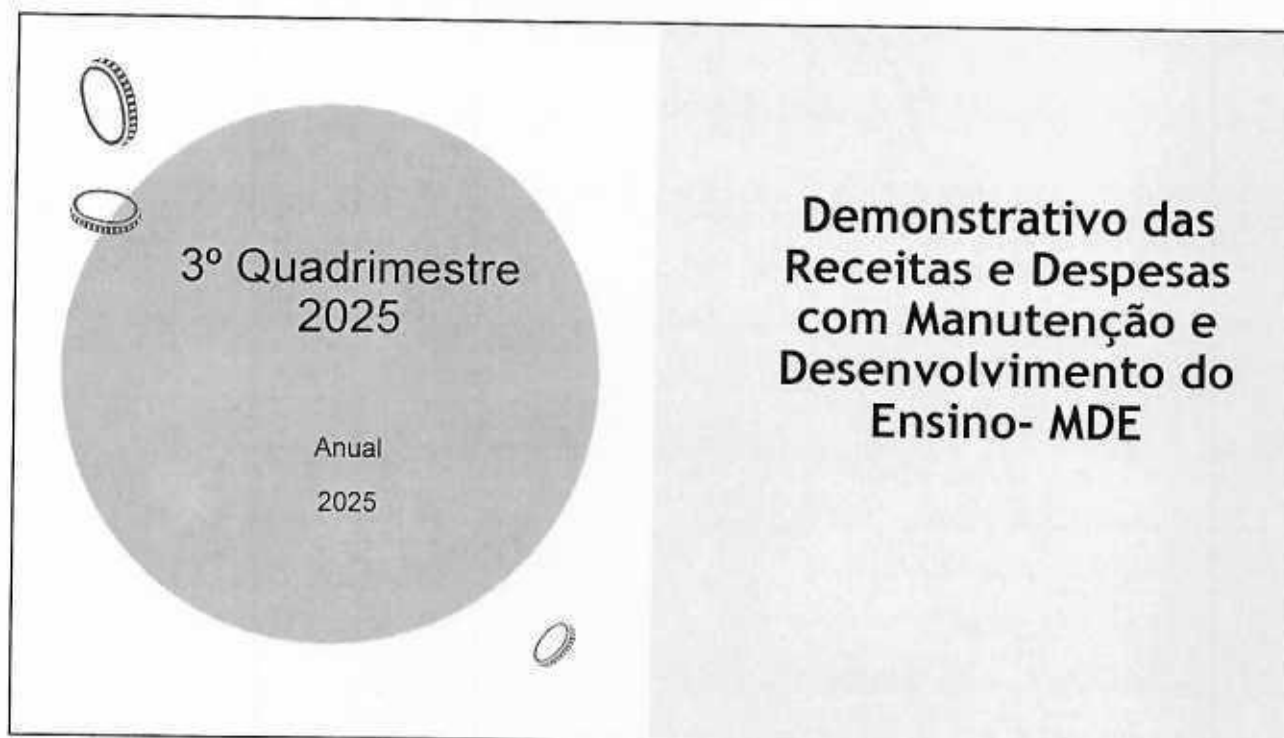
RECEITAS RESULTANTES DE IMPOSTOS E TRANSFERÊNCIAS CONSTITUCIONAIS E LEGAIS	PREVISÃO INICIAL	PREVISÃO ATUALIZADA	RECEITAS REALIZADAS	
			Até o Bimestre	%
		(a)	(b)	(b/a) x 100
RECEITA DE IMPOSTOS (I)	4.263.396,51	4.263.396,51	4.442.363,83	104,20
Receita Resultante do Imposto Predial e Territorial Urbano - IPTU	1.236.901,81	1.236.901,81	1.164.484,96	94,15
Receita Resultante do Imposto sobre Transmissão Inter Vivos - ITBI	902.588,26	902.588,26	764.055,28	84,65
Receita Resultante do Imposto sobre Serviços de Qualquer Natureza - ISS	876.002,74	876.002,74	1.297.688,81	148,14
Receita Resultante do Imposto sobre a Renda e Proventos de Qualquer Natureza Retido na Fonte - IRRF	1.247.903,70	1.247.903,70	1.216.124,76	97,45
RECEITA DE TRANSFERÊNCIAS CONSTITUCIONAIS E LEGAIS (II)	38.781.970,09	38.781.970,09	39.311.704,99	101,37
Cota-Parte FPM	17.730.346,00	17.730.346,00	18.943.956,13	106,84
Cota-Parte ITR	144.270,59	144.270,59	148.307,05	102,80
Cota-Parte IPVA	2.032.762,43	2.032.762,43	1.922.769,97	94,59
Cota-Parte ICMS	18.638.758,00	18.638.758,00	17.687.504,79	94,90
Cota-Parte IPI-Exportação	235.833,07	235.833,07	262.057,40	111,12
Outras Transferências ou Compensações Financeiras Provenientes de Impostos e Transferências Constitucionais	0,00	0,00	347.109,65	0,00
TOTAL DAS RECEITAS RESULTANTES DE IMPOSTOS E TRANSFERÊNCIAS CONSTITUCIONAIS E LEGAIS (III) = (I + II)	43.045.366,60	43.045.366,60	43.754.068,82	101,65




DESPESAS COM AÇÕES E SERVIÇOS PÚBLICOS DE SAÚDE (ASPS) (Por Subfunção e Categoria Econômica)	DOTAÇÃO INICIAL	DOTAÇÃO ATUALIZADA (c)	DESPESAS EMPENHADAS		DESPESAS LIQUIDADAS		DESPESAS PAGAS		Inscritas em Restos a Pagar não Processados (g)
			Até o Bimestre (d)	% (d/c) x 100	Até o Bimestre (e)	% (e/c) x 100	Até o Bimestre (f)	% (f/c) x 100	
ATENÇÃO BÁSICA (IV)	5.891.000,00	7.176.932,09	6.255.592,85	87,16	5.773.287,63	80,44	5.735.607,53	79,92	482.305,22
ASSISTÊNCIA HOSPITALAR E AMBULATORIAL (V)	2.534.542,00	2.651.250,00	2.650.943,20	99,99	2.650.943,20	99,99	2.650.943,20	99,99	0,00
SUPOORTE PROFILÁTICO E TERAPÊUTICO (VI)	794.000,00	814.385,00	609.682,82	74,86	556.355,26	68,32	554.371,03	68,07	53.327,54
VIGILÂNCIA SANITÁRIA (VII)	146.500,00	162.072,00	87.921,25	60,42	94.775,15	58,48	94.193,88	58,12	3.146,10
VIGILÂNCIA EPIDEMIOLÓGICA (VIII)	83.000,00	93.900,00	80.757,17	86,00	79.389,17	84,55	78.878,65	81,87	1.368,00
ALIMENTAÇÃO E NUTRIÇÃO (IX)	0,00	0,00	0,00	0,00	0,00	0,00	0,00	0,00	0,00
OUTRAS SUBFUNÇÕES (X)	7.000,00	7.000,00	1.591,16	22,73	1.591,16	22,73	1.591,16	22,73	0,00
TOTAL (XI) = (IV + V + VI + VII + VIII + IX + X)	9.456.042,00	10.905.549,09	9.696.488,45	88,91	9.156.341,59	83,96	9.113.585,45	83,57	540.146,86




APURAÇÃO DO CUMPRIMENTO DO LIMITE MÍNIMO PARA APLICAÇÃO EM ASPS	DESPESAS EMPENHADAS (d)	DESPESAS LIQUIDADAS (e)	DESPESAS PAGAS (f)
Total das Despesas com ASPS (XII) = (XI)	9.696.488,45	9.156.341,59	9.113.585,45
(-) Restos a Pagar Não Processados Inscritos Indevidamente no Exercício sem Disponibilidade Financeira (XIII)	0,00	0,00	0,00
(-) Despesas Custeadas com Recursos Vinculados à Parcela do Percentual Mínimo que não foi Aplicada em ASPS em Exercícios Anteriores (XIV)	0,00	0,00	0,00
(-) Despesas Custeadas com Disponibilidade de Caixa Vinculada aos Restos a Pagar Cancelados (XV)	0,00	0,00	0,00
(=) VALOR APLICADO EM ASPS (XVI) = (XII - XIII - XIV - XV)	9.696.488,45	9.156.341,59	9.113.585,45
Despesa Mínima a ser Aplicada em ASPS (XVII) = (III) x 15% (LC 141/2012)			6.563.110,32
Despesa Mínima a ser Aplicada em ASPS (XVII) = (III) x % (Lei Orgânica Municipal)			0,00
Diferença entre o Valor Aplicado e a Despesa Mínima a ser Aplicada (XVIII) = (XVI) (d ou e) - (XVII)	3.133.378,13	2.593.231,27	2.550.475,13
Limite não Cumprido (XIX) = (XVIII)	-	-	-
PERCENTUAL DA RECEITA DE IMPOSTOS E TRANSFERÊNCIAS CONSTITUCIONAIS E LEGAIS APLICADO EM ASPS (XVI / III)*100 (mínimo de 15% conforme LC n.º 141/2012 ou % da Lei Orgânica Municipal)	22,16	20,93	






RECEITA RESULTANTE DE IMPOSTOS (Arts. 212 e 212.A da Constituição Federal)

RECEITA RESULTANTE DE IMPOSTOS	PREVISÃO ATUALIZADA (R)	RECEITAS REALIZADAS Até o Bimestre (R)
1- RECEITA DE IMPOSTOS	4.263.396,51	4.442.363,83
1.1 - Receita Resultante do Imposto sobre a Propriedade Predial e Terrestrial Urbana - IPTU	1.226.901,81	1.164.484,98
1.2 - Receita Resultante do Imposto sobre Transmissão Inter Vivos - ITBI	902.588,26	784.035,28
1.3 - Receita Resultante do Imposto sobre Serviços de Qualquer Natureza - ISS	876.002,74	1.297.698,61
1.4 - Receita Resultante do Imposto de Renda Retido na Fonte - IRRF	1.247.803,70	1.216.124,78
2- RECEITA DE TRANSFERÊNCIAS CONSTITUCIONAIS E LEGAIS	40.644.771,74	41.047.152,80
2.1 - Cota-Parte FPM	16.092.147,65	21.279.403,94
2.1.1 - Parcela referente à CF, art. 159, I, alínea 'V'	17.730.346,00	18.043.956,13
2.1.2 - Parcela referente à CF, art. 159, I, alínea 'd' e 'e'	1.862.801,65	2.335.447,81
2.2 - Cota-Parte ICMS	18.638.758,00	2.335.447,81
2.3 - Cota-Parte IPF - Experiência	235.833,07	202.067,40
2.4 - Cota-Parte ITR	144.270,50	148.207,05
2.5 - Cota-Parte IPVA	2.622.782,43	1.822.788,97
2.6 - Cota-Parte IOF - Ouro	0,00	0,00
2.7 - Compensações Financeiras Provenientes de Impostos e Transferências Constitucionais	0,00	347.109,05
3 - TOTAL DA RECEITA RESULTANTE DE IMPOSTOS (1 + 2)	44.908.168,25	48.089.516,63
4 - TOTAL DESTINADO AO FUNDEB - 30% DE ((2.1.1) + (2.2) + (2.3) + (2.4) + (2.5))	7.398.304,02	7.862.341,00
6 - VALOR MÍNIMO A SER APLICADO ALÉM DO VALOR DESTINADO AO FUNDEB (6) 1% DE ((2.1.1) + (2.2) + (2.3) + (2.4) + (2.5)) (+ 125% DE ((1.1.1) + (1.2) + (1.3) + (1.4) + (2.1.2) + (2.6) + (2.7))	3.470.848,04	3.060.038,18




RECEITAS DO FUNDEB RECEBIDAS NO EXERCÍCIO	FUNDEB PREVISÃO ATUALIZADA (a)	RECEITAS REALIZADAS Até o Bimestre (b)
6 - RECEITAS RECEBIDAS DO FUNDEB	6.903.237,44	6.910.934,69
6.1 - FUNDEB - Impostos e Transferências de Impostos	6.467.160,96	6.362.752,80
6.1.1 - Principal	6.376.727,39	6.294.695,06
6.1.2 - Rendimentos de Aplicação Financeira	90.433,57	66.680,40
6.1.3 - Ressarcimento de recursos do Fundeb	0,00	1.387,34
6.2 - FUNDEB - Complementação da União - VAAF	141.197,07	141.197,07
6.2.1 - Principal	141.197,07	141.197,07
6.2.2 - Rendimentos de Aplicação Financeira	0,00	0,00
6.2.3 - Ressarcimento de recursos do Fundeb	0,00	0,00
6.3 - FUNDEB - Complementação da União - VAAT	0,00	0,00
6.3.1 - Principal	0,00	0,00
6.3.2 - Rendimentos de Aplicação Financeira	0,00	0,00
6.3.3 - Ressarcimento de recursos do Fundeb	0,00	0,00
6.4 - FUNDEB - Complementação da União - VAAR	294.879,41	406.974,82
6.4.1 - Principal	294.879,41	406.974,82
6.4.2 - Rendimentos de Aplicação Financeira	0,00	0,00
6.4.3 - Ressarcimento de recursos do Fundeb	0,00	0,00
7 - RESULTADO LÍQUIDO DAS TRANSFERÊNCIAS DO FUNDEB (6.1-4)	- 1.379.666,63	- 1.567.645,94



DESPESAS COM RECURSOS DO FUNDEB (Por Subfunção)	DOTAÇÃO ATUALIZADA (c)	DESPESAS EMPENHADAS Até o Bimestre (d)	DESPESAS LIQUIDADAS Até o Bimestre (e)	DESPESAS PAGAS Até o Bimestre (f)	INSCRITAS EM RESTOS A PAGAR NÃO PROCESSADOS (g)
10 - TOTAL DAS DESPESAS COM RECURSOS DO FUNDEB	7.006.700,94	6.864.197,44	6.864.197,44	6.784.737,10	0,00
10.1 - PROFISSIONAIS DA EDUCAÇÃO BÁSICA	6.229.374,90	6.086.871,41	6.086.871,41	6.012.320,54	0,00
10.1.1 - Educação Infantil	3.932.523,56	3.861.925,02	3.861.925,02	3.815.935,27	0,00
10.1.2 - Ensino Fundamental	2.296.851,34	2.224.946,39	2.224.946,39	2.196.385,27	0,00
10.1.3 - Educação de Jovens e Adultos	0,00	0,00	0,00	0,00	0,00
10.1.4 - Educação Especial	0,00	0,00	0,00	0,00	0,00
10.1.5 - Administração Geral	0,00	0,00	0,00	0,00	0,00
10.2 - OUTRAS DESPESAS	777.326,04	777.326,03	777.326,03	772.416,56	0,00
10.2.1 - Educação Infantil	0,00	0,00	0,00	0,00	0,00
10.2.2 - Ensino Fundamental	191.569,09	191.569,09	191.569,09	191.569,09	0,00
10.2.3 - Educação de Jovens e Adultos	0,00	0,00	0,00	0,00	0,00
10.2.4 - Educação Especial	320.042,64	320.042,63	320.042,63	320.042,63	0,00
10.2.5 - Administração Geral	265.714,31	265.714,31	265.714,31	260.804,84	0,00
10.2.6 - Transporte (Escolar)	0,00	0,00	0,00	0,00	0,00
10.2.7 - Outras	0,00	0,00	0,00	0,00	0,00



APURAÇÃO DAS DESPESAS PARA FINS DE LIMITE MÍNIMO CONSTITUCIONAL	VALOR		
22 - TOTAL DAS DESPESAS DE MDE CUSTEADAS COM RECURSOS DE IMPOSTOS* (1.20(d ou e))			5.771.948,94
23 - TOTAL DAS RECEITAS TRANSFERIDAS AO FUNDEB = (6.4)			7.802.341,00
24 - (-) RECEITAS DO FUNDEB NÃO UTILIZADAS NO EXERCÍCIO, EM VALOR SUPERIOR A 10%			0,00
25 - (-) SUPERÁVIT PERMITIDO NO EXERCÍCIO IMEDIATAMENTE ANTERIOR NÃO APLICADO ATÉ O PRIMEIRO QUADRIMESTRE DO EXERCÍCIO ATUAL = (1.19)(x)			0,01
26 - (-) RESTOS A PAGAR NÃO PROCESSADOS INSCRITOS NO EXERCÍCIO SEM DISPONIBILIDADE FINANCEIRA DE RECURSOS DE IMPOSTOS			642.331,14
27 - (-) CANCELAMENTO, NO EXERCÍCIO, DE RESTOS A PAGAR INSCRITOS COM DISPONIBILIDADE FINANCEIRA DE RECURSOS DE IMPOSTOS VINCULADOS AO ENSINO			87.060,80
28 - TOTAL DAS DESPESAS PARA FINS DE LIMITE (22 + 23) - (24 + 25 + 26 + 27)			13.024.297,99
APURAÇÃO DO LIMITE MÍNIMO CONSTITUCIONAL**	VALOR EXIGIDO (a)	VALOR APLICADO (ab)	% APLICADO (ab)
29 - APLICAÇÃO EM MDE SOBRE A RECEITA RESULTANTE DE IMPOSTOS	11.522.379,16	13.024.297,99	28,26



3º Quadrimestre
2025

Anual
2025

Relatório de Gestão da Execução Orçamentária dos Direitos da Criança e Adolescente



1- AÇÕES INTEGRANTES DO FUNDO MUNICIPAL DOS DIREITOS DA CRIANÇA E ADOLESCENTES

Código	Título da Ação Governamental	Despesa Realizada/Liquidada	
		No Bimestre	Até o Bimestre
5.022	Reequipar o FMDCA		18.300,00
6.031	Ações de atendimento da Criança e Adolescente		48.316,44

2- AÇÕES DE RESPONSABILIDADE DO GESTOR PÚBLICO

Código	Título da Ação Governamental	Despesa Realizada/Liquidada	
		No Bimestre	Até o Bimestre
6.030	Manutenção das Atividades do Conselho Tutelar	80.151,68	252.340,60
2.048	Man. e aprim. serviço de proteção social especial de alta complexidade	105.252,84	250.193,11
TOTAL		185.404,52	502.533,71

Obrigada

Priscila Bovolenta

Contadora

26/02/2026





Câmara Municipal de Formosa do Oeste - PR - Formosa do Oeste - PR
Sistema de Apoio ao Processo Legislativo



000009

COMPROVANTE DE PROTOCOLO - Autenticação: 02026/02/26000009

Número / Ano	000009/2026
Data / Horário	26/02/2026 - 14:43:32
Assunto	Relatório Prefeitura
Interessado	Câmara Municipal
Natureza	Administrativo
Tipo Documento	Relatório
Número Páginas	16
Emitido por	Amelia



CÂMARA MUNICIPAL DE FORMOSA DO OESTE

ESTADO DO PARANÁ

ATA ELETRÔNICA N ° 52

AUDIÊNCIA PÚBLICA REFERENTE AO 3º QUADRIMESTRE DO EXERCÍCIO DE 2025.

Início: 26/02/2026 às 14h38min

Fim: 15h14min

Comissão de Finanças e Orçamento:

Presidente/Vereador: Lucas F. Sabino da Silva

O Presidente da Comissão de Finanças e Orçamento, vereador Lucas F. Sabino da Silva, deu por aberta a presente audiência, agradeceu às pessoas que estão assistindo pelas redes sociais, bem como a todos os presentes. Reuniram-se, conforme o Edital nº 02/2026, convocação de audiência pública de 18/02/2026, referente à Avaliação das Metas Fiscais do 3º quadrimestre do exercício de 2025, bem como para avaliação e cumprimento das metas da saúde, dos direitos da criança e do adolescente e da assistência social, apresentados e convocados pelas respectivas pastas, tendo por local o Plenário da Câmara de Vereadores, sob a coordenação da Comissão de Finanças e Orçamento. A audiência foi publicada no site oficial da Câmara www.formosadooeste.pr.leg.br, no Diário Oficial Eletrônico do Município <https://formosadooeste.pr.gov.br/uploads/diarioOficial/DiarioOficial19022026.pdf> e afixada no mural (local de costume das publicações). Assim, ressaltou-se que a audiência ora realizada se destinava à demonstração das atividades por parte dos responsáveis pelo Executivo Municipal perante a comissão. Na sequência, a Senhora Maria Graciela, representante da Assistência Social, passou a apresentar as atividades ofertadas pelo CRAS, entre elas: violão, teclado, artes, artesanato e banda marcial, com um total de oficinas: 05, e total de inscitos: 125. O total de atendimentos realizados nos meses de setembro, outubro, novembro e dezembro foi de 349, e os indivíduos encaminhados para acesso ao BPC foram: 04. Visitas domiciliares: 31; emissão de carteira do idoso: 123. Benefícios eventuais: concessão de passagens: 13; auxílio natalidade: 02; acesso a registro civil (nascimento, casamento, óbito): 19; cesta básica — setembro 24, outubro 24, novembro 36 e dezembro 23. Programas estaduais: Cartão Comida Boa — setembro, outubro e novembro 25 famílias e dezembro 44 famílias; Cesta Verde com 22 famílias beneficiárias. Quantidade de atendimentos realizados pelo Cadastro Único/Bolsa Família: setembro 113, outubro 234, novembro 272 e dezembro 157. Quantidade de famílias beneficiárias pelo Programa Bolsa Família: setembro 218, outubro 214, novembro 206 e dezembro 200. Seguindo para os dados da Secretaria Municipal de Assistência Social, os dados quantitativos dos atendimentos realizados na Proteção Social Especial (PSE),



CÂMARA MUNICIPAL DE FORMOSA DO OESTE **ESTADO DO PARANÁ**

média e alta complexidade, e Órgão Gestor: Benefícios eventuais entregues na secretaria: auxílio alimentação: 104; auxílio natalidade: 01; kit de higiene pessoal: 06. Total de atendimentos realizados: 893. Reuniões de Conselhos: CMAS — Conselho Municipal de Assistência Social: 04; CMDA — Conselho Municipal dos Direitos da Criança e do Adolescente: 04; CMDI — Conselho Municipal do Idoso: 04; Rede de Proteção: 13. Atendimentos realizados pela equipe técnica: elaboração de estudo psicossocial solicitado pelo Poder Judiciário: 18; elaboração de estudo psicossocial solicitado pelo Ministério Público: 09; viagens para fora do município a trabalho e treinamento da Secretaria Municipal de Assistência Social: 05; acolhimento Casa Lar: 06; visitas domiciliares: 90; visitas na Casa Lar: 100; audiências: 04; visitas do Promotor e Juiz na Casa Lar: 02. Atividades realizadas pela Secretaria em parceria com as demais Secretarias do Município: desfile de 7 de setembro, Dia das Crianças, Outubro Rosa, Novembro Azul, eventos para terceira idade, organização de baile para terceira idade, encerramentos das atividades de 2025, atividade de encerramento das atividades no CCF para crianças, festa natalina, encerramento das atividades do CRAS, PSE e Órgão Gestor, com a retrospectiva das atividades desenvolvidas pelos equipamentos da assistência social. No Posto Avançado Sine, as empresas Copacol, Frimesa e C. Vale atenderam um total de 94 pessoas. Na sequência, foram apresentados os dados do Centro de Convivência da Família Cidadãos do Amanhã. Dados quantitativos das atividades realizadas através do CCF, Serviço de Proteção Social Especial de Média Complexidade, Projeto Cidadão do Amanhã: ofícios emitidos — Vara da Infância e Juventude: 08; Promotoria de Justiça (MP-PR) Comarca de Formosa do Oeste: 08; estudo psicossocial: 01. Atendimentos realizados: 168. Projeto Cidadãos do Amanhã: 12 crianças no período matutino, com 14 comparecimentos no período vespertino. Serviço de orientação e apoio sociofamiliar: visitas domiciliares: 04; atendimentos às famílias realizados no CCF: 16. O Senhor Alexandro Cordeiro, representante do Conselho Tutelar, prosseguiu dando continuidade à apresentação dos números e locais de atendimentos na área da infância e da família, sendo eles: 04 buscas ativas; 27 atendimentos em residências; 35 atendimentos na sede do Conselho Tutelar; 03 atendimentos na Secretaria de Educação; 07 comparecimentos na Delegacia; 01 oitiva no Ministério Público; 13 reuniões da Rede de Proteção; 02 atendimentos em bares; 23 atendimentos nas escolas do município; 04 reuniões do CMDCA; 09 atendimentos no hospital; 13 viagens a Cascavel para levar crianças e adolescentes para tratamento; 20 atendimentos via telefone; 10 atendimentos no posto de saúde; 01 atendimento na APAE; 01 acompanhamento ao IML na cidade de Toledo; 03 acompanhamentos a atendimento psicológico; 02 acompanhamentos a




CÂMARA MUNICIPAL DE FORMOSA DO OESTE **ESTADO DO PARANÁ**


atendimento psiquiátrico: 05 na Prefeitura; 05 atendimentos pessoais em sala de reunião da Assistência Social; 05 comparecimentos no Fórum de Formosa do Oeste; 05 no CRAS. Prosseguindo, a Servidora Aline do Amaral Garcia, Secretária da Saúde, deu andamento à apresentação dos dados da Secretaria da Saúde. A equipe que compõe atualmente é formada por: 3 médicos (ESF), 1 pediatra (CISOP), 1 psiquiatra (CISOP) e 01 Mais Médicos, 7 enfermeiros, 2 dentistas, 1 psicólogo, 1 nutricionista, 3 farmacêuticos, 09 técnicos auxiliares de enfermagem e auxiliares de saúde bucal, 1 técnico de vigilância sanitária, 1 técnico em radiologia, 2 zeladoras, 16 agentes comunitários de saúde, 5 agentes de endemias, 11 motoristas e 3 estagiários. Atendimentos realizados pela Vigilância em Saúde: coleta de leite das crianças para análise laboratorial: 06; análise laboratorial de água: 72; inspeção em mercados, escolas e farmácias: 05; notificações (fossas, animais de criação, animais agressores): 10; relatórios de inspeção: 04; licenças sanitárias: 04; termo de ciência para resultado da qualidade da água: 36; coleta de animais peçonhentos (cobras, escorpiões, aranhas): 802. Atendimento da Vigilância Epidemiológica: investigação de óbito infantil e de mulher em idade fértil: 0; mortalidade infantil: 1; mortalidade materna: 0. Atendimentos de vacinação: número de pessoas vacinadas: 1.363; abertura de cadastro e carteirinha da criança: 18; investigação de reação adversa: 00; notificação de doenças obrigatórias: 54. Equipe de endemias: número de vistorias em residências: 3.805; número de vistorias em comércios: 457; número de vistorias em terrenos baldios: 741; vistorias em pontos estratégicos: 372; palestras em escolas: 01. Atendimentos odontológicos: 2.366 na UBS e 1.937 atendimentos de bochechos nas escolas com crianças; atendimentos de auxiliares de enfermagem: 3.138; participação em reuniões, treinamentos e congressos: 21; número de pessoas atendidas na farmácia: 7.164; número de dispensações de medicamentos: 13.246; valor dos medicamentos dispensados: R\$ 382.345,84. Atendimento de nível superior por enfermeiros (consultas, preventivos, testes rápidos etc.): 634; ações de educação em saúde: 04; visitas dos ACS: 6.108; consultas médicas: 8.503; atendimento por nutricionista: 415; atendimento por psicóloga: 224; exames laboratoriais: 14.183; exames não laboratoriais, procedimentos, exames de imagem e cirurgias (pagas pelo município): 13.267; raio-X municipal: aguardando liberação; atendimento especializado (consultas CISOP): 1.097; óculos completos: 202; pronto atendimento (Instituto Santa Isabel): 6.609. Em seguida, a contadora do município, Priscila Bovolenta, apresentou a avaliação do cumprimento das metas fiscais e a execução orçamentária referente ao 3º quadrimestre. No demonstrativo de receitas orçadas e realizadas, constatou-se que a previsão inicial foi de 50.064.661,31, com previsão atualizada em 61.560.638,51, ficando até



CÂMARA MUNICIPAL DE FORMOSA DO OESTE **ESTADO DO PARANÁ**

o bimestre em 63.263.027,17. No demonstrativo da execução da despesa, com uma dotação atualizada em 81.139.709,56, no bimestre houve despesas empenhadas em 25.989.076,14. Na execução dos orçamentos, despesa por unidade orçamentária, com um total de dotação do exercício de 81.139.709,56, empenhado no período 25.989.076,14 e liquidado no período 21.141.242,78. O demonstrativo dos resultados primário e nominal fechou com uma receita primária total de 59.133.028,22 e até o bimestre 56.540.522,56. As despesas primárias, com dotação atualizada de 79.208.709,56 e despesas primárias pagas até o bimestre de 47.668.761,67. Na dívida consolidada: 5.040.229,02 e até o bimestre em 6.886.903,44, com resultado nominal até o bimestre de 4.046.816,72 e resultado primário de - 20.585,62. Demonstrativo dos limites de despesa com pessoal: total de 20.515.902,34. O demonstrativo das receitas e despesas com ações e serviços públicos de saúde apresentou previsão inicial de receitas de 43.045.366,60 e realizadas até o bimestre em 43.754.068,82. Despesas com dotação inicial total de 9.456.042,00, com despesa liquidada até o bimestre de 9.156.341,59. No demonstrativo das receitas e despesas com manutenção e desenvolvimento do ensino, previsão atualizada total de receita de 44.908.168,25 e realizadas até o bimestre 46.089.516,63. Receitas do FUNDEB com resultado líquido das transferências de -1.379.666,63 e realizadas até o bimestre - 1.567.645,94. Despesas com os recursos do FUNDEB com dotação atualizada de 7.006.700,94. Aplicação em MDE sobre a receita resultante de impostos: 13.024.297,99. Ações integrantes do Fundo Municipal dos Direitos da Criança e do Adolescente: reequipar o FMDCA até o bimestre em 18.300,00 e nas ações de atendimento da criança e adolescente até o bimestre em 48.316,44. Ações de responsabilidade do gestor público: manutenção das atividades do Conselho Tutelar até o bimestre 252.340,60 e manutenção e aprimoramento do serviço de proteção social especial de alta complexidade em 250.193,11. Assim, estando apresentados os quadros demonstrativos das metas fiscais e não havendo mais questionamentos, o Presidente da Comissão disponibilizou o vídeo da audiência na íntegra <https://www.youtube.com/watch?v=zaLpp7ySqJg>, bem como os relatórios apresentados e lidos, em conformidade com os ditames da Instrução Técnica nº 58/2011, de 9/6/2011, do Tribunal de Contas do Estado do Paraná, para conhecimento público. Nada mais havendo a tratar, foi encerrada a presente audiência, da qual eu, Lígia Caroliny Bannwart, Assistente Administrativo, lavrei e digitei a presente Ata, que, lida, discutida e aprovada, será assinada por mim e pelo Presidente da Comissão.


Lucas F. Sabino da Silva
Presidente da CFO


Lígia Caroliny Bannwart
Assistente Administrativo



CÂMARA MUNICIPAL DE FORMOSA DO OESTE

ESTADO DO PARANÁ

LISTA DE PRESENÇA

AUDIÊNCIA PÚBLICA COM AVALIAÇÃO DO 3º QUADRIMESTRE DO EXERCÍCIO DE 2025

Realizada em 26/02/2026

Nome

Assinatura

Priscila Bovolenta

Priscila Bovolenta

Maria Gauda dos Reis de Simic

Maria Gauda dos Reis de Simic

Maria Gauda dos Reis de Simic

Kelly D. D. da Silva

Kelly D. D. da Silva

Física de I. Gambini

Física de I. Gambini

Lucaas Renato Sabino

Lucaas Renato Sabino

Servando M. Cordeiro

Servando M. Cordeiro

Ailton H. de Souza

Ailton H. de Souza

Silvino Garcia

Silvino Garcia

Paulo Frasson

Paulo Frasson

Alexandre Cardoso

Alexandre Cardoso